

Nexus Valve

Оптимальное решение
балансировки с новым именем



NexusValve Relax

«*relax*» = англ.: отдых,
расслабление

Запорный клапан.



NexusValve Initus

«*initus*» = лат.: начало,
приближение


Эффективная версия
балансировочного клапана для
настройки требуемого расхода.



NexusValve Vertex

„*vertex*“ = лат.: вихрь

Базовый вариант баланси-
ровочного клапана и перекрытия
потока. Установка возможна
независимо от направления
потока теплоносителя.



NexusValve Fluctus

„*fluctus*“ = лат.: поток


Встроенное сопло Вентури
обеспечивает ламинарный
поток и высокую точность
настройки.



NexusValve Vivax

„*vivax*“ = лат.: живой,
долговечный

Автоматическое поддержание
установленного расхода,
благодаря подвижной
внутренней части. Не зависит
от перепада давления.



NexusValve Passim

„*passim*“ = лат.: повсюду,
везде

Автоматическое
поддержание перепада
давлений между подающей
и обратной линией.

Балансировка с Meibes!

Статические балансировочные клапаны




Nexus Valve Relax

- Запорный шаровый клапан
- Может быть установлен независимо от направления потока
- Ассортимент размеров от DN15 до DN50 с дренажем
- Устанавливаются по направлению потока, если имеется дренаж



Nexus Valve Initus

- Предварительная настройка заданного расхода
- Может быть установлен независимо от направления потока
- Со встроенным дренажным портом
- Перекрытие потока теплоносителя с сохранением предварительной настройки
- Ассортимент размеров от DN15 до DN32



Nexus Valve Vertex


- Балансировка и запорное устройство
- Может быть установлен независимо от направления потока
- Перекрытие потока теплоносителя с сохранением предварительной настройки
- Измерение расхода
- Ассортимент размеров от DN15 до DN50, также с дренажем



Nexus Valve Fluctus


- Те же преимущества, что и Nexus Valve Vertex и МНОГИЕ ДРУГИЕ:
- Сопло Вентури: точность измерения с погрешностью, не превышающей $\pm 3\%$
 - Непрерывное измерение потока, основанное на значении K_{vm} независимо от настройки
 - Нет необходимости в прямом участке трубопровода до и после клапана
 - Ассортимент размеров от DN15 до DN600

Автоматические балансировочные клапаны



Nexus Valve Passim

- Компактный дизайн, совмещающий функции поддержания перепада давлений, перекрытие потока и функцию дренажа
- Перекрытие потока теплоносителя с сохранением предварительной настройки
- Ассортимент размеров от DN15 до DN80



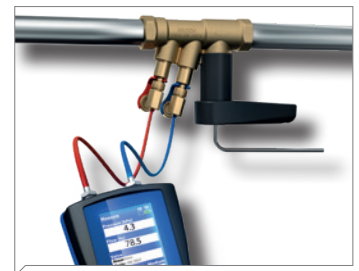
Nexus Valve Vivax

- Поддержание заданного расчётного расхода постоянным, независимо от изменения давления перед клапаном
- Номинальный расход устанавливается без изменения хода штока
- Быстрая и эффективная установка и балансировка
- Измерение потока с помощью сопла Вентури с точностью $\pm 3\%$
- Нет необходимости в прямом участке трубопровода до и после клапана
- Ассортимент размеров от DN15 до DN250



Nexus Valve Vivax T

- Поддержание заданного расчётного расхода постоянным с ограничением температуры
- Увеличивает теплоспособность современных котельных
- Эффективная балансировка, идеально подходит для существующих сетей.
- Ассортимент размеров от DN15 до DN25



Nexus Valve BC2

- Балансировка систем**
- Множество функций, включая измерение расхода, создание записей, работа с проектом
 - Универсальная система балансировки
 - Расчет предварительной настройки
 - Широкая база производителей (более 30)